

**1. ĮMĖSKITE Į MONETINĮ ĮRENGINĮ MONETAS**

Įrenginys priima 1 Lt, 2 Lt, 5 Lt monetas. Ekranėlyje matysite įmestų pinigų sumą. **Aparatas gražos neduoda!**

2. SUDĖKITE SKALBINIUS IR UŽDARYKITE DURELES


Paspauskite mygtuką „Durys“ („Tür“) ir atidarykite dureles. Įdėkite prieš tai surūšiuotus skalbinius. Uždarykite dureles.



3. PASIRINKITE PROGRAMĄ

Sukite programų pasirinkimo reguliatorių iki pageidaujamos programos žymės. Ekranėlyje bus rodoma pasirinkta programa ir jos laikas.

Temperatūra		
--	--	--
Laikas	Apsukų skaičius	
1:49	60°	1400
1:19	40°	1200
0:59	40°	600
0:39	30°	1200
0:30	40°	1400
1:18	40°	1200
0:57	40°	600
1:00	40°	900
1:10	40°	1200
0:08	-	1400

- Baumwolle — Medvilniniai skalbiniai
- Pflegeleicht — Mažai prižiūrimi skalbiniai
- Synthetic — Sintetika
- Wolle — Vilna
- Express — Greita
- Automatic — Automatinė
- Oberhemden — Marškiniai
- Jeans — Džinsai
- Dunkle farbe — Tamsūs skalbiniai
- Schleudern — Centrifūgavimas

**4. ĮPILKITE SKALBIMO PRIEMONIŲ**

Ištraukite skalbimo priemonių stalčiuką ir įpilkite priemonių į atitinkamą skyrelį: skalbimo miltelius - , skalbinių minkštiklį - .

Įdėkite ne daugiau skalbimo priemonių, negu nurodyta ant skalbimo priemonių pakuočių.

5. PRADĖKITE PROGRAMĄ

Paspauskite mirksintį „Pradėti/Baigti“ („Start/Stop“) mygtuką.

6. PROGRAMOS PABAIGA – IŠIMKITE SKALBINIUS

Programos pabaigą rodo užsidegusi kontrolinė „Finish“ lemputė ir pasibaigus skalbimui pasigirsta garsinis signalas. Paspauskite durų atidarymo mygtuką „Durys“ („Tür“) ir išimkite skalbinius. Uždarykite dureles.

Primename, kad savavališkai ardyti skalbimo mašiną, nuiminėti rankenėles, mygtukus, bei naudoti skalbimo mašiną ne pagal paskirtį griežtai draudžiama.

„SKALBIU PATS“ REKOMENDUOJA:

Jeigu nežinote, kurią programą rinktis, patariame „Automatic“. Šios programos temperatūra nedidelė ir tinka visais atvejais. Jeigu norite labai greitai išsiskalbti rinkitės „Express“ ir jau po pusvalandžio skalbimas bus baigtas. Būtinai prasidėjus programai laikykite nuspauštą mygtuką „Start/Stop“ kol ekranėlyje pasirodys užrašas „Locked“. Taip užrakinosite dureles bei niekas negalės pakeisti jūsų pasirinktos programos.

DĖMESIO! Jokiu būdu nepaspauskite „Start/Stop“ mygtuko du kartus, nes tada skalbimo programa bus nutraukta, o pinigai nebegražinami.

Turite klausimų?

☎ +370 610 69 888

✉ info@skalbiupats.lt

